




Maßstab: 1:78,91

<p><b>Symbol Schlüssel</b></p> <ul style="list-style-type: none"> <li> Scena 2000 Fresnel (6)</li> <li> Scena 650/1000 Fresnel (6)</li> <li> EB-L1490UNL (1)</li> </ul>	<p>Stage Right 1 x CEE 63 1 x CEE 32</p> <p>Stage Left 1 x CEE 32 1 x CEE 16</p> <p>Alle Schukodosen in 3er Blöcken auf Sicherung 16A</p> <p>Bodenlast Bühne 200 kg pro 50 x 50</p> <p>Hängepunkte Pipe Portal jeweils 150 KG</p> <p>Hängepunkte Bühne 250kg (keine offizielle Statik)</p> <p>Prospektzug BGVC1 1to mit 8m Pipe</p>	<p>Kulturhalle Ochtendung</p> <hr/> <p>Kartalsweg Ochtendung</p> <hr/> <p>CN-Media C. Nebinger</p>	